



شرکت داروسازی
ابوریحان

مجمع عمومی عادی سالیانه شرکت داروسازی ابوریحان (دابور)

شرکت مدیریت سرمایه بیمه سلامت ایرانیان

ترکیب سهامداران

درصد	میلیون سهم	سهامداران
۸۴٪	۱۵۰۶	شرکت داروپخش
۱۶٪	۲۹۴	سایر
۱۰۰٪	۱۸۰۰	جمع

شرکت داروسازی ابوریحان در سال ۱۳۴۳ با مالکیت شرکت آلمانی شَرینگ (از سال ۲۰۰۶ زیر مجموعه شرکت "بایر" آلمان) و با نام برلیمد ایران شروع به فعالیت نمود. این شرکت یکی از بزرگترین تولیدکنندگان دارو در ایران و به عنوان اصلی‌ترین تولیدکننده داروهای هورمونی در کشور می‌باشد. این شرکت به عنوان یکی از شرکت‌های اصلی زیر مجموعه تیپیکو در زمینه ارائه فرآورده‌های دارویی انسانی و دامی است.

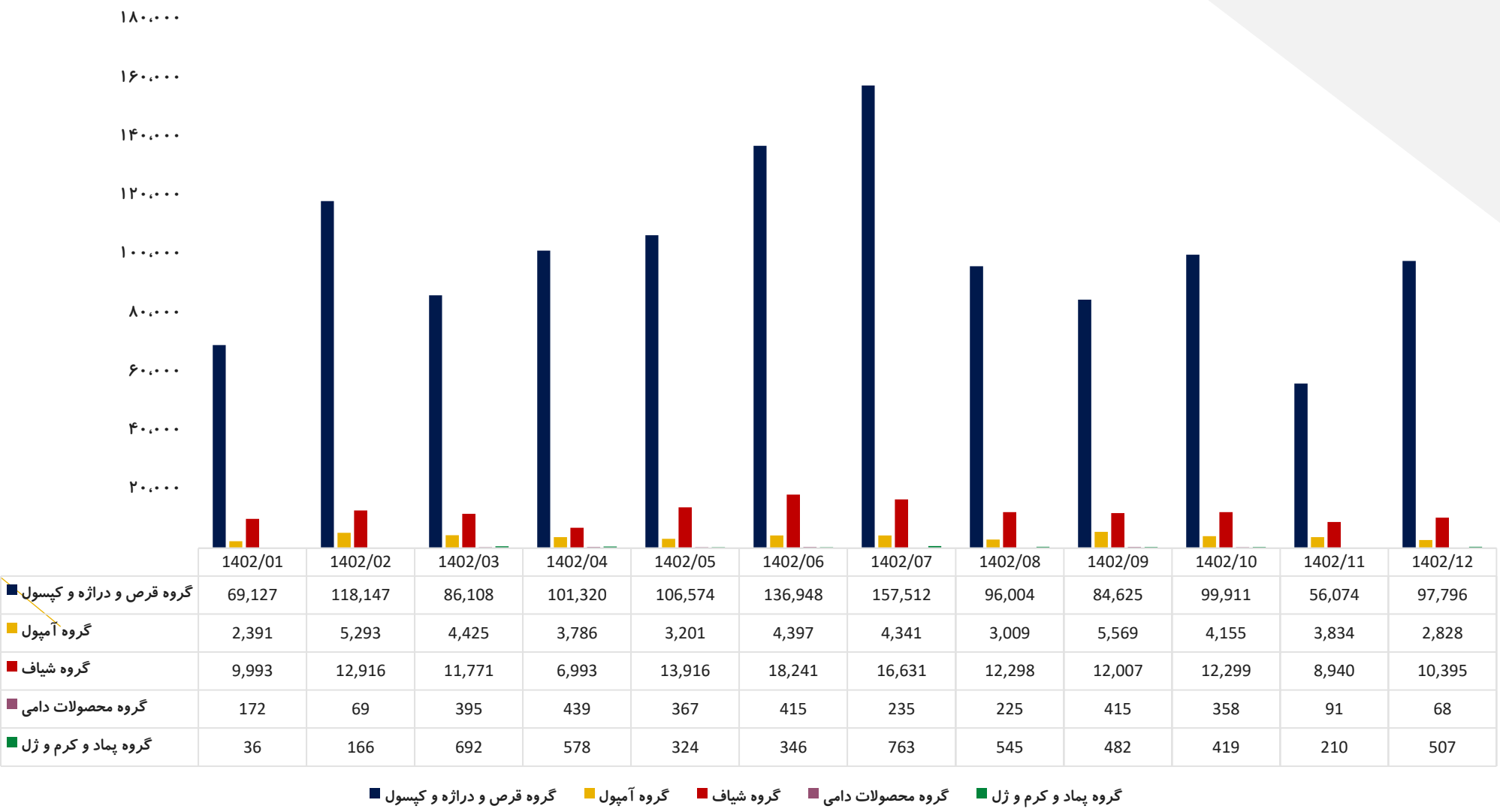
صورت و سود و زیان

دوره مالی						میلیون ریال	
۱۴۰۲	۱۴۰۱	۱۴۰۰	۱۳۹۹	۱۳۹۸	۱۳۹۷		
۱۴,۱۳۴,۶۶۵ (۸,۴۳۸,۱۰۵)	۱۵,۰۳۰,۸۵۷ (۷,۵۹۸,۱۲۱)	۱۰,۷۴۹,۳۶۹ (۵,۴۵۶,۴۲۸)	۶,۵۶۲,۹۵۵ (۳,۲۱۶,۶۳۷)	۴,۲۴۴,۶۹۴ (۲,۱۶۰,۵۳۵)	۲,۵۱۸,۸۸۰ (۱,۲۸۸,۴۳۹)		فروش بهای تمام شده کالای فروش رفته
۵,۶۹۶,۵۶۰ (۹۰۹,۱۰۴)	۷,۴۳۲,۷۳۶ (۶۵۶,۶۹۰)	۵,۲۹۲,۹۴۱ (۴۴۶,۳۳۰)	۳,۳۴۶,۳۱۸ (۲۷۳,۹۳۴)	۲,۰۸۴,۱۵۹ (۲۰۰,۶۵۳)	۱,۲۳۰,۴۴۱ (۱۴۵,۳۰۲)		سود (زیان) ناخالص هزینه های عمومی, اداری و تشکیلاتی هزینه کاهش ارزش دریافتنی‌ها (هزینه استثنایی)
۰	۰	۰	۰	۰	۰		خالص سایر درآمدها (هزینه ها) ی عملیاتی
۲۸,۸۴۳	۸۴,۷۹۶	۳۲,۸۷۶	۶۰,۷۶۴	(۲۰,۷۲۷)	(۳۳,۵۷۷)		سود (زیان) عملیاتی هزینه‌های مالی
۴,۸۱۶,۲۹۹ (۲,۰۷۲,۷۰۵)	۶,۸۶۰,۸۴۲ (۱,۲۲۶,۹۲۲)	۴,۸۷۹,۴۸۷ (۱,۰۳۴,۴۷۷)	۳,۱۳۳,۱۴۸ (۴۰۹,۷۱۷)	۱,۸۶۲,۷۷۹ (۲۵۷,۲۴۴)	۱,۰۵۱,۵۶۲ (۲۸۴,۵۰۵)		خالص سایر درآمدها و هزینه‌های غیر عملیاتی
۲,۵۷۰,۷۰۴ (۷۱۷,۴۲۰)	۵,۶۰۵,۳۲۷ (۸۸۸,۲۹۹)	۳,۸۲۸,۸۳۶ (۴۷۹,۶۲۱)	۲,۷۲۲,۵۰۷ (۴۷۰,۳۵۴)	۱,۶۳۲,۳۲۹ (۲۹۷,۵۵۹)	۷۵۹,۳۸۴ (۱۶۱,۰۷۸)		سود (زیان) عملیات در حال تداوم قبل از مالیات
۱,۸۵۳,۲۸۴	۴,۷۱۷,۰۲۸	۳,۳۴۹,۲۱۵	۲,۲۵۲,۱۵۳	۱,۳۳۴,۷۷۰	۵۹۸,۳۰۶		مالیات
۰	۰	۰	۰	۰	۰		سود (زیان) خالص عملیات در حال تداوم سود (زیان) عملیات متوقف شده پس از اثر مالیاتی
۱,۸۵۳,۲۸۴ ۱,۰۳۰ ۱,۸۰۰,۰۰۰	۴,۷۱۷,۰۲۸ ۲,۶۲۱ ۱,۸۰۰,۰۰۰	۳,۳۴۹,۲۱۵ ۳,۷۲۱ ۹۰۰,۰۰۰	۲,۲۵۲,۱۵۳ ۳,۷۵۴ ۶۰۰,۰۰۰	۱,۳۳۴,۷۷۰ ۳,۴۴۰ ۳۸۸,۰۰۰	۵۹۸,۳۰۶ ۱,۵۴۲ ۳۸۸,۰۰۰	سود (زیان) خالص سود هر سهم پس از کسر مالیات سرمایه	
۱,۰۳۰	۲,۶۲۱	۱,۸۶۱	۱,۲۵۱	۷۴۲	۳۳۲	سود هر سهم بر اساس آخرین سرمایه	

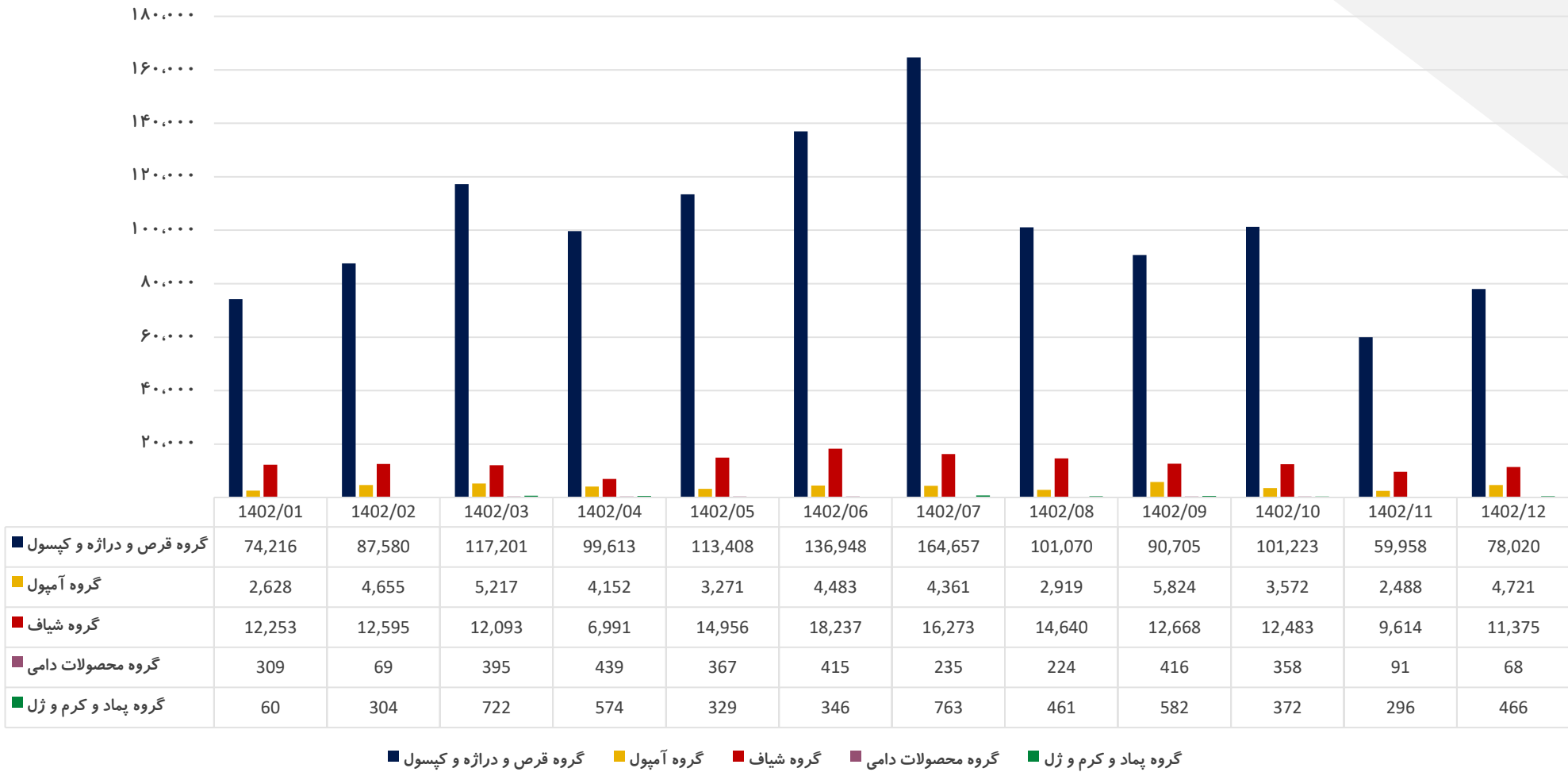
حاشیه سود

۱۴۰۲	۱۴۰۱	۱۴۰۰	۱۳۹۹	۱۳۹۸	۱۳۹۷	
%۴۰	%۴۹	%۴۹	%۵۱	%۴۹	%۴۹	حاشیه سود ناخالص
%۳۴	%۴۶	%۴۵	%۴۸	%۴۴	%۴۲	حاشیه سود عملیاتی
%۱۳	%۳۱	%۳۱	%۳۴	%۳۱	%۲۴	حاشیه سود خالص

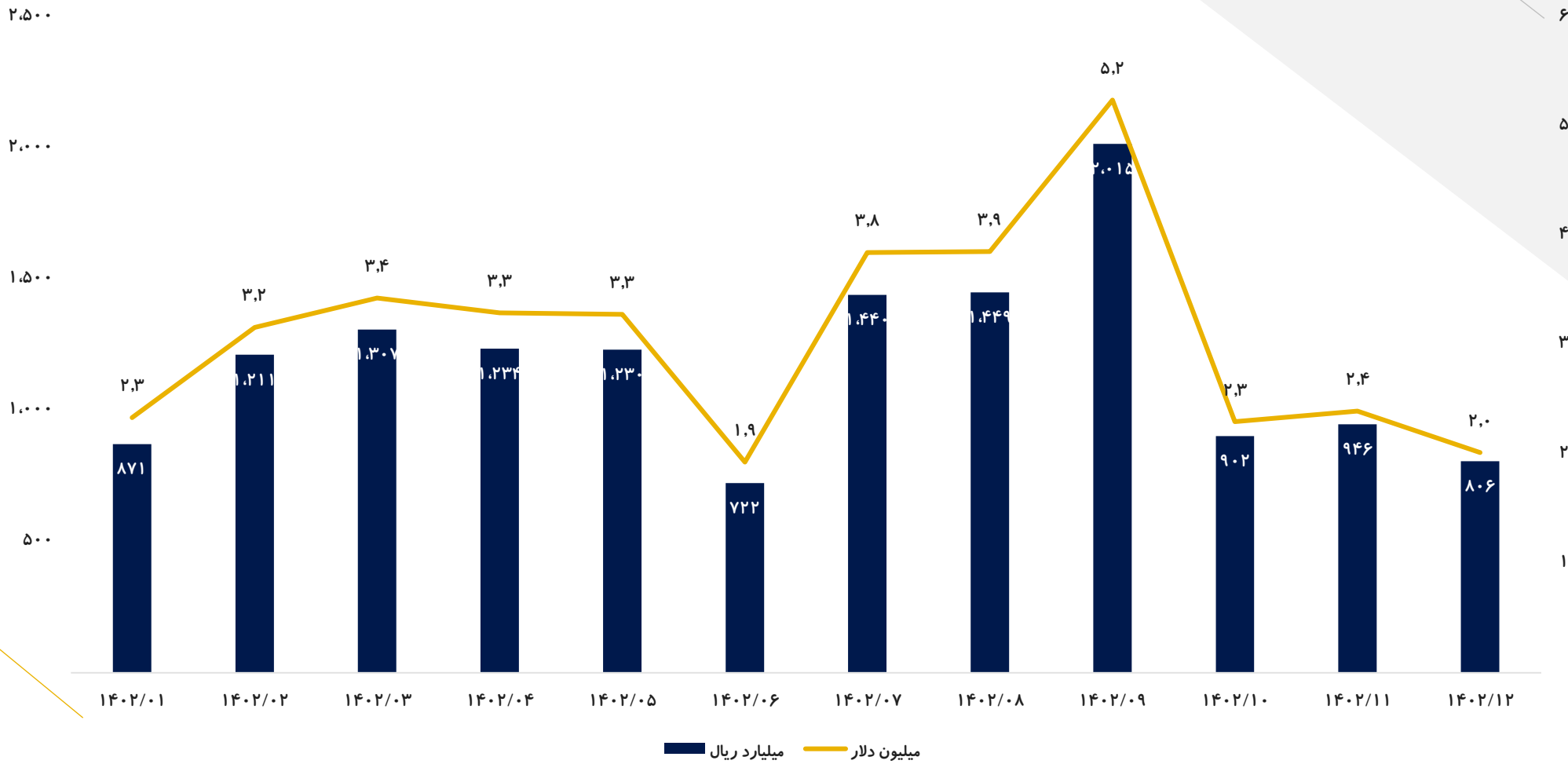
رند ماهانه مقداری تولید (هزار عدد)



رند ماهانه مقداری فروش (هزار عدد)



رند ماهانه مبلغ فروش



اهم نکات با اهمیت مطرح شده در مجمع

اهم مطالب عنوان شده توسط مدیر عامل:

- ❖ سود شرکت از ۴۷۱ میلیارد تومان در سال ۱۴۰۱ به ۱۸۵ میلیارد در سال ۱۴۰۲ افت داشته است و دلیل آن به گفته مدیرعامل عدم بهره وری خطوط تولید، کاهش فروش، عدم اصلاح سبد محصولات، انباشت محصول در شرکت های پخش و تخفیفات سنگین برای محصولات انباشت شده اعلام کرد.
- ❖ شرکت برای افزایش سودآوری در سال ۱۴۰۳ در نظر دارد با چند شرکت پخش قطع ارتباط کند، حجم محصولات صادراتی خود را به عراق، افغانستان، آفریقا و سوریه تا ۲۵۰ هزار دلار افزایش دهد و از محصولات کششی در سبد محصولات خود استفاده کند.
- ❖ با نوسازی ماشین آلات پروژه خط آمپول از ۴۳ میلیون به ۵۰ میلیون عدد آمپول افزایش پیدا کرده است.
- ❖ به دلیل افزایش دوره وصول مطالبات، هزینه مالی شرکت افزایش پیدا کرده است.
- ❖ حاشیه سود آمپول و هیپارین به ترتیب ۴۲ درصد و ۴۰ درصد میباشد.
- ❖ در سال ۱۴۰۲ برای داروهای دامی ارز ۲۸,۵۰۰ تومان تخصیص داده شد اما در حال حاضر به دلیل داشتن موجودی کافی برای محصولات دامی درخواست ارز از دولت نداشته اند.
- ❖ شرکت از اسفند ماه بطور مکرر درخواست افزایش نرخ محصولات خود را به سازمان غذا و دارو ارسال میکند ولی تاکنون با این درخواست موافقت نشده است.
- ❖ در نهایت، مجمع با تقسیم سود ۱,۰۰۰ ریالی به ازای هر سهم موافقت کرد که معادل ۹۷ درصد از سود شرکت می باشد.